

# Séquence : Coloridos

Niveau A1

**Parcours & Découverte Culturelle :**

- . Langages / **Les langages artistiques et leurs interactions** (cycle 4)
- . Des repères géographiques, historiques et culturels des villes, pays et régions dont on étudie la langue / **Leur situation géographique** (cycle 3)

**Sources :**


- . Vidéo *Coloridos* (Palavra Cantada) : <https://www.youtube.com/watch?v=x8VNNyobJRo>
- . Vidéo *Olodum Salvador Bahia HD* ([Logos Aachen](#)) : <https://www.youtube.com/watch?v=A3o30YJiWsc>
- . *O Olodum* (Wikipédia) : <https://pt.wikipedia.org/wiki/Olodum>
- . Vidéo *Michael Jackson - They Don't Care About Us (Brazil Version)* : [https://www.youtube.com/watch?v=QNJL6nfu\\_\\_Q](https://www.youtube.com/watch?v=QNJL6nfu__Q)
- . Mapa da Bahia (Cidades.a77) : <https://cidades.a77.com.br/aniversarios/datas-de-aniversarios-de-cidades-da-bahia-6.php>
- . Les paroles de la chanson *Coloridos* (Letras) : <https://www.letras.mus.br/palavra-cantada/coloridos/>
- . Extrait audio de *Convite Flashmob - SP Escola de Dança no dia 29 de abril* (Metro SP Oficial) : <https://www.youtube.com/watch?v=QhmrFkos9AU>

# **ETAPA 1**

## **Descobrimo a sequência**

**DE QUE COR É O PERSONAGEM?**







































**Como são os personagens?**








# **ETAPA 2**

## **Conhecendo a canção**









## **ETAPA 3**


**Entendendo e cantando a canção**





# Coloridos


1.  A  Eu sou o rosa.  
 B  Eu sou o verde.  
 C  Eu sou o amarelo.  
 D  Eu sou o azul.


2.  A  Eu sou o rosa.  
 B  Eu sou o verde.  
 C  Eu sou o amarelo.  
 D  Eu sou o vermelho.

3.  A  Eu sou o rosa.  
 B  Eu sou o verde.  
 C  Eu sou o amarelo.  
 D  Eu sou o vermelho.

4.  A  Eu sou o rosa.  
 B  Eu sou o verde.  
 C  Eu sou o amarelo.  
 D  Eu sou o vermelho.

5.  A  Eu sou o azul.  
 B  Eu sou o verde.  
 C  Eu sou o marrom.  
 D  Eu sou o laranja.


6.  A  Eu sou o azul.  
 B  Eu sou o marrom.  
 C  Eu sou o amarelo.  
 D  Eu sou o laranja.


7. Nós  A  sou o azul.  
 B  é o verde.  
 C  somos coloridos.  
 D  são coloridos.


8. Essa vaca ...  A  é branca e preta.  
 B  é marrom.  
 C  somos marrom.  
 D  são branca e preta.

9. O caderno ...  A  são azul.  
 B  somos azul.  
 C  é azul.  
 D  és azul.


10. A mochila ...  A  somos verde.  
 B  são verde.  
 C  é verde.  
 D  sou verde.


11. Os gatos ...  A  sou preto.  
 B  é preto.  
 C  somos pretos.  
 D  são pretos.


12. Os cachorros ...  A  é cinza.  
 B  somos cinzas.  
 C  são cinzas.  
 D  és cinza.


13. Os porcos ...  A  somos rosas.  
 B  são rosas.  
 C  é rosa.  
 D  és rosa.

14. As borboletas ...  A  é amarela.  
 B  somos amarelas.  
 C  és amrela.  
 D  são amarelas.


15. As aranhas ...  A  é colorida.  
 B  és colorida.  
 C  são coloridas.  
 D  somos coloridas.

16. Os cavalos ...  A  é branco.  
 B  és branco.  
 C  somos brancos.  
 D  são brancos.

17. O hipopótamo ...  A  é rosa.  
 B  são rosas.  
 C  somos rosas.  
 D  és rosa.


18. O elefante ...  A  são cinzas.  
 B  é cinza.  
 C  és cinza.  
 D  somos cinzas.

19.  A  O jacaré é verde.  
 B  Os jacarés são verdes.  
 C  O jacaré é azul.  
 D  Os jacarés são azuis.

20.  A  Os cavalos são marrons.  
 B  Os cavalos são pretos.  
 C  O cavalo é marrom.  
 D  O cavalo é preto.





# Coloridos - verbos

1.  A  tocar tambor  
B  brincar  
C  dançar


2.  A  cantar B  pular C  dançar


3.  A  pular B  voar C  brincar


4.  A  cantar  
B  pular  
C  dançar


5.  A  dançar B  saltar C  cantar

6.  A  dançar B  pintar C  cantar

7.  A  pular B  dançar C  brincar


8.  A  subir B  dançar C  descer

9.  A  subir B  dançar C  descer


10.  A  pintar B  brincar C  tocar

11.  A  escorregar  
B  tocar  
C  brincar

12.  A  colorir B  brincar C  tocar

13.  A  pintar  
B  brincar  
C  tocar

14.  A  cantar  
B  dançar  
C  brincar

15. ... violão  
 A  tocar  
B  brincar  
C  jogar

16. ... corda  
 A  tocar B  dançar C  pular

17.  A  desmanchar / derreter  
B  pintar / colorir  
C  pular / saltar



# Coloridos

Composição: Palavra Cantada

Eu sou o rosa  
Eu sou o amarelo  
Eu sou o verde  
Eu sou o vermelho  
Eu sou o carmim  
Eu sou o roxo  
Eu sou o azul  
Eu sou o laranja  
Eu sou o marrom,  
lilás, vermelho, amarelo, verde, rosa  
Somos coloridos

Somos de todas as cores  
E as cores não têm fim  
Para tocar nossos tambores  
Coloridos são assim!  
Somos de todas as cores  
Cada cor é uma beleza  
Para cantar, pular, dançar  
Em homenagem a natureza!

Somos todos coloridos  
Para pular e para brincar  
E subir, subir, subir  
Pintar e colorir o ar!

Somos todos coloridos  
Para pular e para brincar  
E descer, descer, descer  
Escorregar e desmanchar

Eô! Eô! Coloridos!  
Eô! Eô! Coloridos!  
Eô! Eô!

Se você gostou da gente  
Você pode ajudar!  
Seja como um colorido  
Com vontade de pintar!

Somos como gotinhas, gotinhas unidas  
Gotinhas amigas, gotinhas batuqueiras  
Nós gostamos de bagunça  
Vamos nessa brincadeira!

Coloridos! Coloridos!  
Coloridos! Coloridos!

# **ETAPA 4**

## **O Olodum e a cidade de Salvador**



**O QUE É O OLODUM?**



# O Olodum

O **Olodum** é uma escola de tambores afro-brasileiros da cidade de Salvador, na Bahia. Foi fundado em 25 de abril de 1979 (mil novecentos e setenta e nove), durante o carnaval. É uma organização não governamental (ONG) do movimento negro brasileiro. Tem sua sede localizada no Centro Histórico de Salvador, o Pelourinho, onde acontecem a maioria das suas apresentações.

# A cidade de Salvador, no Estado da Bahia





**Bahia**

Salvador

<http://cidades.a77.com.br>

**Uma apresentação do Olodum  
no Pelourinho, Centro Histórico  
de Salvador**







# Michael Jackson e Olodum no Pelourinho, Centro Histórico de Salvador

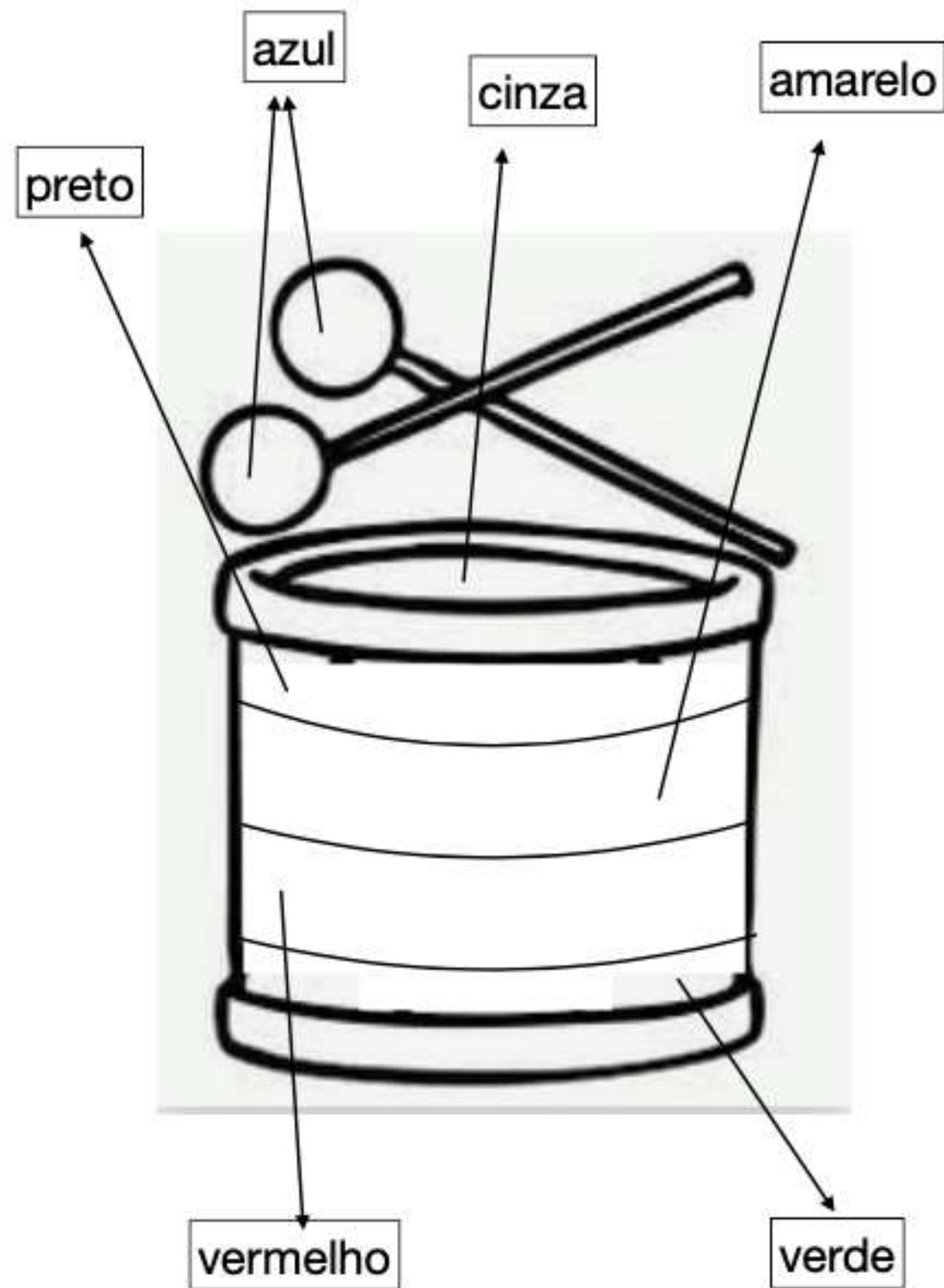




**De que cor é o tambor do  
Olodum?**



# Pinte o tambor do Olodum

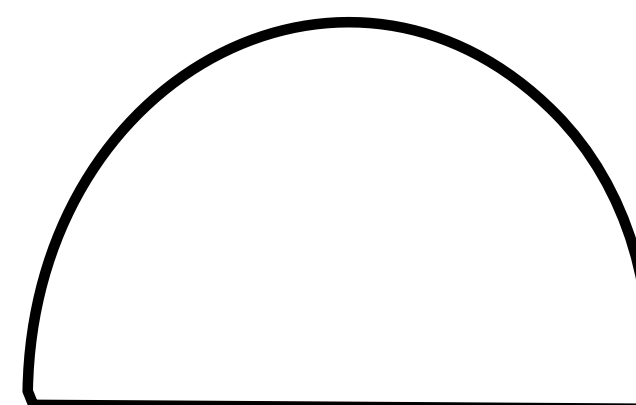
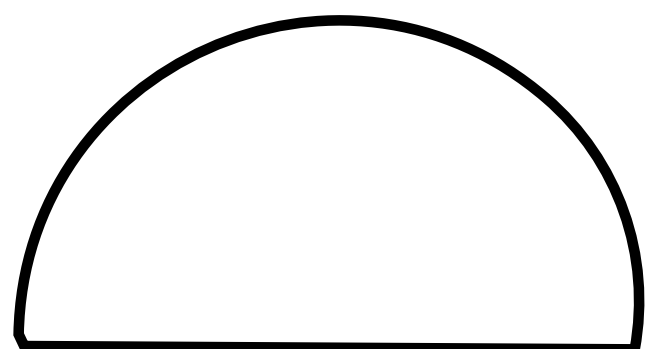





## **ETAPA 5**

**Brincadeira: Adivinhar a cor do  
Colorido do colega**



Pinte o seu colorido de .....



**TAREFA FINAL:**  
**Organizar um « flash mob »**



# Flash mob



Preencha o quadro nº 1 com a ajuda dos elementos do quadro nº 2. Em seguida, complete a frase nº3:

1	Nome da canção	Data	Local	O que fazer?

2	No Pelourinho	Descer	O ar	Dançar	Cantar
	Subir	Brincar	Coloridos	No dia ...	Desmanchar

3 Flash mob ....., (data) ....., (local) ....., para.....

# CONVITE FLASH MOB - SP ESCOLA DE DANÇA



Estação da Sé ©Companhia do Metropolitano de São Paulo – Metrô



Matheus Zhalay (@matheuszhaley) e Franciély Santos (@fsantos\_oliveira)

**Mateus :** ....., gente! ..... bem? Eu ..... o Mateus.

**Fran :** ..... sou ..... Fran.

**Mateus :** Nós ..... estudantes da São Paulo Escola de Dança ..... queremos fazer um convite pra ..... aí de casa.

**Fran :** Pra participar de..... flash mob que vai acontecer no dia ....., na Estação da Sé.

Então venham participar com a gente!